

OPVOEDEN KUN JE LEREN

Onderzoek 1 naar het opvoeden van kinderen
onder ouders in opdracht van het Ministerie
voor Jeugd en Gezin

JORIS DE JONGH MSC

ODETTE VLEK MSC

AMSTERDAM, SEPTEMBER 2009



OPVOEDEN KUN JE LEREN

Onderzoek 1 naar het opvoeden van kinderen
onder ouders in opdracht van het Ministerie
voor Jeugd en Gezin

JORIS DE JONGH MSC
ODETTE VLEK MSC

AMSTERDAM, SEPTEMBER 2009

VOORAF

OPZET 04

RESULTATEN

OPVOEDCAPACITEITEN 07

OPVOEDEN 08

LASTIGE SITUATIE 10

OVERLEG ANDEREN 11

HULP VAN BUITENAF 13

ANDEREN AANSPREKEN 14

OPVOEDPROGRAMMA'S 15

ADVIES AAN ANDEREN 16

ADVIES VAN ANDEREN 17

STELLINGEN OPVOEDEN 19

CONCLUSIES

CONCLUSIES 23

BIJLAGEN

TABELLEN

DOEL

- Dit onderzoek maakt deel uit van een groter initiatief om een debat over opvoeding op de publieke agenda te krijgen. Het centrale thema in het onderzoek is 'Opvoeden kun je leren'.

UITVOERING

- De doelgroep voor dit onderzoek bestaat uit ouders van thuiswonende kind(eren) t/m 18 jaar.
- Wij hebben voor de steekproef gebruik gemaakt van de NetPanel Adviesraad. Door middel van een screeningsvraag zijn de juiste respondenten (ouders van thuiswonende kind(eren) t/m 18 jaar) geselecteerd.
- De datacollectie heeft plaatsgevonden van 17 september tot en met 24 september 2009. In totaal hebben 1141* respondenten aan het onderzoek meegedaan.
- In de bijlage is een responsoverzicht opgenomen.

* Bij een steekproefgrootte van $n=1141$ bedraagt de steekproefmarge in het slechtste geval 2,9%. Dat wil zeggen dat bij een gevonden waarde van 50% in de steekproef het werkelijke percentage in de totale populatie tussen de 47,1% en de 52,9% ligt. Maar hoe extremer de gevonden percentages, hoe kleiner de afwijking. Bij een gevonden waarde van 5% of 95% is de afwijking nog maar 1,3%.

RESULTATEN

- Omdat de verhouding in de populatie tussen mannen en vrouwen in relatie tot hun huishoudensamenstelling afwijkt (er zijn meer vrouwen met een eenouderhuishouden dan mannen) hebben wij de resultaten herwogen. Er zijn geen referentiedata beschikbaar van deze variabelen voor ouders met thuiswonende kind(eren), maar alleen voor ouders in het algemeen. Dit kan een kleine vertekening met zich meebrengen.
- De resultaten zijn daarmee representatief voor Nederlandse ouders, op geslacht en huishoudensamenstelling*.
- Wanneer er relevante significante verschillen zijn in leeftijd, geslacht, Nielsen gebieden en aantal kind(eren) dan beschrijven we deze in aparte tekstballonnen die bij de grafieken zijn geplaatst.



[voorbeeld]

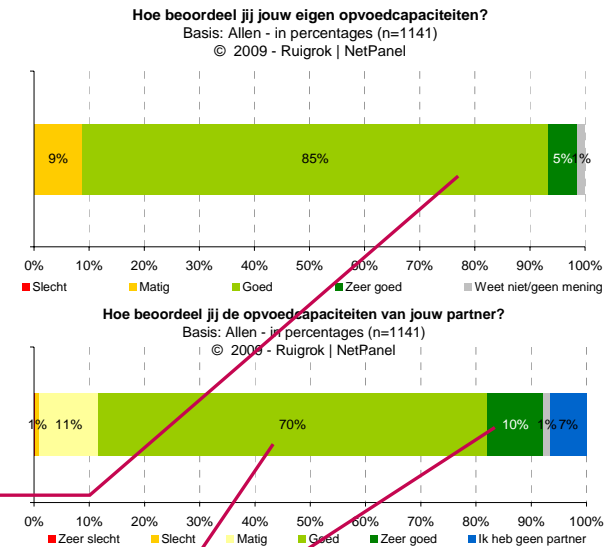
* Representativiteit is verkregen door middel van stratificatie van de steekproef (vooraf) en een kleine weging achteraf. Als referentiebestand hebben we gebruik gemaakt van het gegevens van het CBS: *Huishoudens; grootte, samenstelling, positie in het huishouden, 1 januari 2009*.

RESULTATEN



ouders positief over opvoedcapaciteiten

Ouders zijn positief over de eigen opvoedcapaciteiten en die van hun partner: 90% van de ouders beoordeelt de eigen opvoedcapaciteiten als (zeer) goed, 80% vindt dat de partner beschikt over (zeer) goede opvoedcapaciteiten.



55-plussers beoordelen hun eigen opvoedcapaciteiten minder vaak als goed dan 45-55 jarigen (77% versus 86%).

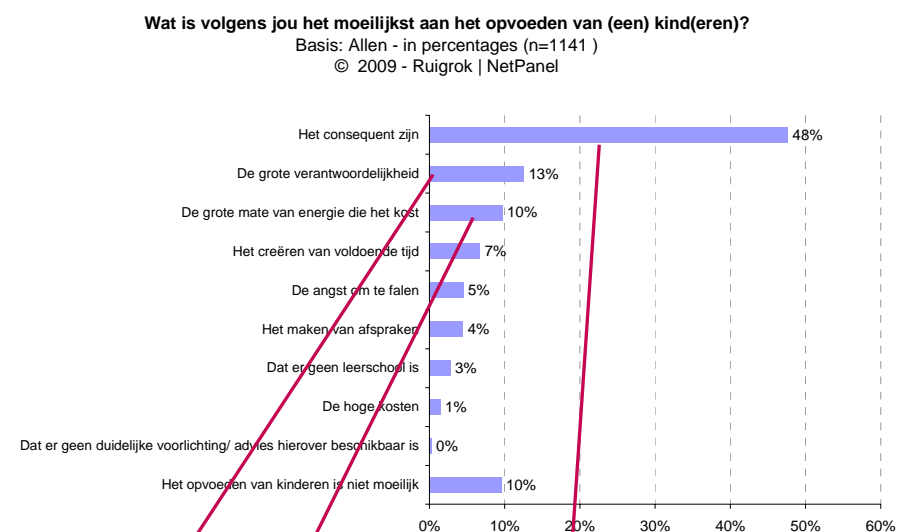
Mannen beoordelen de opvoedcapaciteiten van de partner vaker zeer goed dan vrouwen (19% versus 2%).

25-35 jarigen en 35-45 jarigen beoordelen de opvoedcapaciteiten van de partner vaker als goed dan 45-54 jarigen en 55-plussers (80% en 74% versus 66% en 54%).

CONSEQUENT ZIJN MOEILIKST AAN OPVOEDEN KIND(EREN)

Het moeilijkst aan het opvoeden van kind(eren) vinden ouders het consequent zijn (48%). Op grote afstand volgen de grote verantwoordelijkheid (13%) en de grote mate van energie die het kost (10%).

Een op de tien ouders (10%) geeft aan dat het opvoeden van kind(eren) niet moeilijk is.



45-54 jarigen vinden de grote verantwoordelijkheid moeilijker dan 25-35 jarigen en 35-45 jarigen (16% versus 10% en 10%). De grote mate van energie die het kost is voor jongere ouders vaak moeilijker (25-35 jarigen 12% versus 35-45 jarigen 7% en 45-54 jarigen 6%).

Mannen noemen vaker dat het creëren van voldoende tijd (10%) het moeilijkst is, dan vrouwen (4%). Vrouwen vinden de grote verantwoordelijkheid moeilijker dan mannen (15% versus 10%).

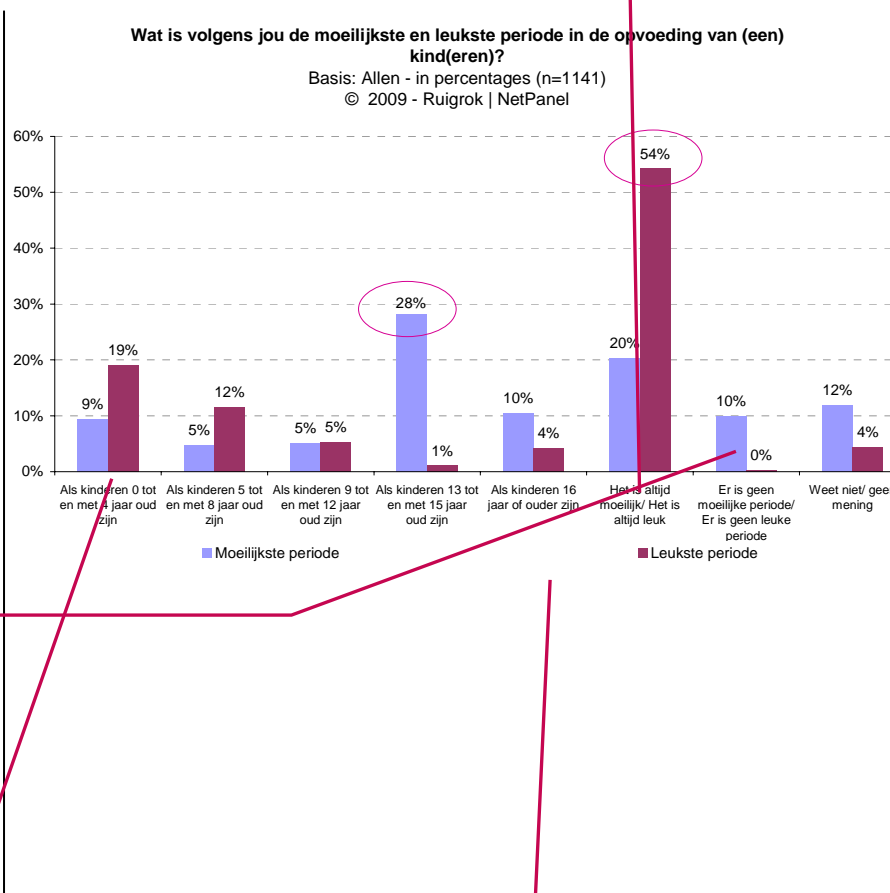
Ouders uit Nielsen 1 en Nielsen 3 vinden het moeilijker om consequent te zijn dan ouders uit Nielsen 2 (54% en 53% versus 42%).

Vrouwen vinden de opvoeding vaker altijd leuk dan mannen (60% versus 47%).

OPVOEDEN IS VOLGENS HELFT ALTIJD LEUK, PUBERTIJD LIJKT MOEILIKSTE PERIODE

De moeilijkste periode in de opvoeding van kind(eren) is volgens ouders de pubertijd: 28% geeft aan dat de moeilijkste periode in de opvoeding is als kinderen tussen de 13 en 16 jaar oud zijn. Een op de vijf ouders (20%) geeft aan dat het opvoeden van kinderen altijd moeilijk is.

Op de vraag wat de leukste periode in de opvoeding van kinderen is, geeft ruim de helft van de ouders aan dat het altijd leuk is. Een op de vijf vindt de eerste vier jaar van de opvoeding het leukst (19%).



Mannen geven vaker aan dat er geen moeilijkste periode is in de opvoeding (12% versus 8%). Vrouwen daarentegen geven vaker aan dat het altijd moeilijk is dan mannen (23% versus 17%).

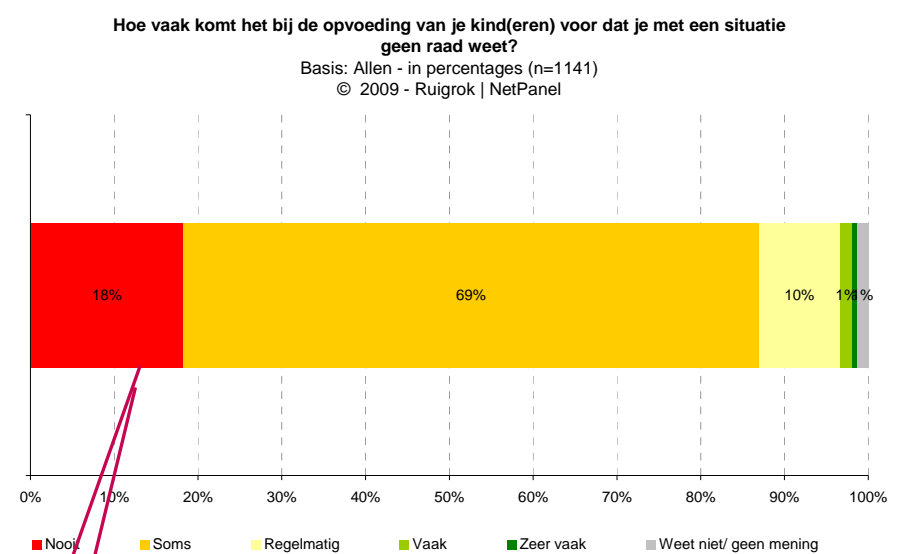
Hoe jonger de ouders zijn, hoe moeilijker zij de periode van 0 tot 4 jaar vinden, 'oudere' ouders hebben juist meer moeite met de periode van 13 jaar en ouder.

Ouders met 3 of meer thuiswonende kinderen geven vaker aan dat de periode van 13 tot 15 jaar de moeilijkste is dan ouders met 2 thuiswonende kinderen (34% versus 26%).

SITUATIE WAARIN OUDERS GEEN RAAD WETEN KOMT SOMS VOOR

Bij het merendeel van de ouders (69%) komt het soms voor dat zij zich tijdens de opvoeding van de kind(eren) met een situatie geen raad weten.

Een op de vijf ouders (18%) geeft aan dat het nooit voorkomt dat zij zich met een situatie geen raad weten, bij een op de tien ouders (10%) komt het regelmatig voor.



Mannen geven vaker aan dat er nooit een situatie is waar zij geen raad mee weten dan vrouwen (24% versus 14%).

Leeftijd lijkt van invloed; hoe ouder men is hoe vaker men aangeeft nooit een situatie te hebben waar men geen raad mee weet.

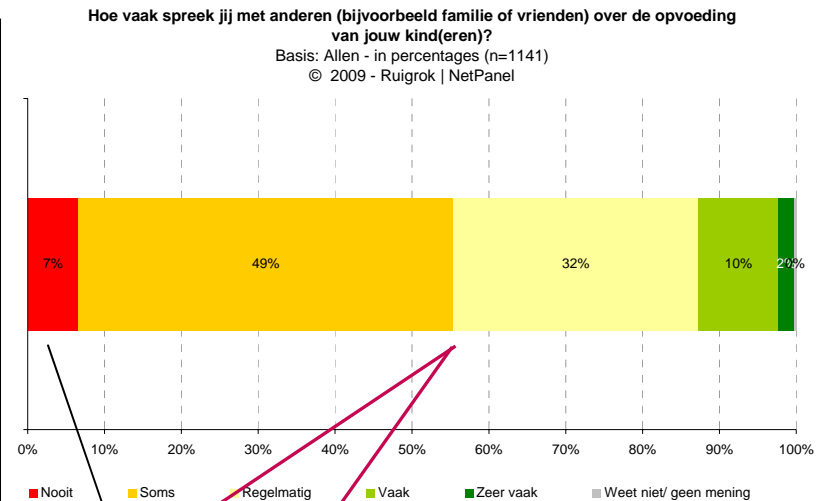
MEESTE OUDERS SPREKEN MET ANDEREN OVER OPVOEDING KIND(EREN)

De helft van de ouders (49%) spreekt soms met anderen over de opvoeding van de eigen kinderen, een op de drie ouders doet dit regelmatig (32%). Slechts 7% spreekt nooit met anderen over de opvoeding.

Ouders die nooit met anderen praten over de opvoeding van de eigen kinderen, doen dit niet omdat zij hier geen behoefte aan hebben (67%) of omdat anderen dit niets aangaat (20%).

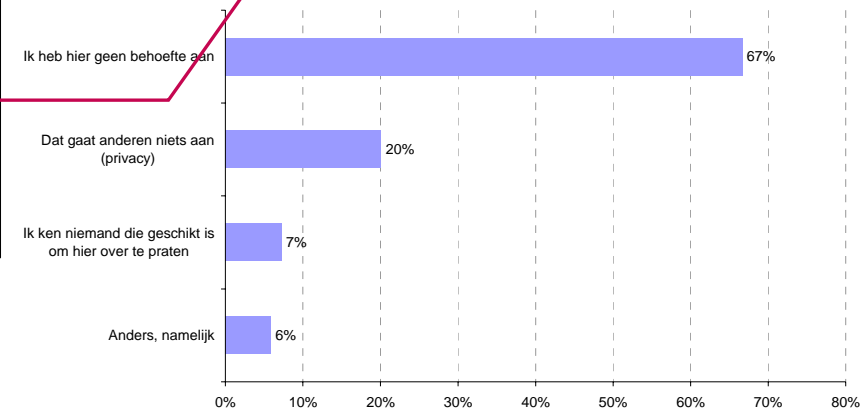
25-35 jarigen en 35-45 jarigen overleggen vaker regelmatig met anderen dan 55-plussers (35% en 36% versus 21%), 35-45 jarigen overleggen ook vaker dan 45-54 jarigen (36% versus 29%).

Vrouwen overleggen vaker regelmatig met anderen dan mannen (35% versus 28%).



Waarom praat je nooit met anderen over de opvoeding van jouw kind(eren)?

Basis: Ouders die nooit met anderen over de opvoeding praten - in percentages (n=75)
© 2009 - Ruigrok | NetPanel

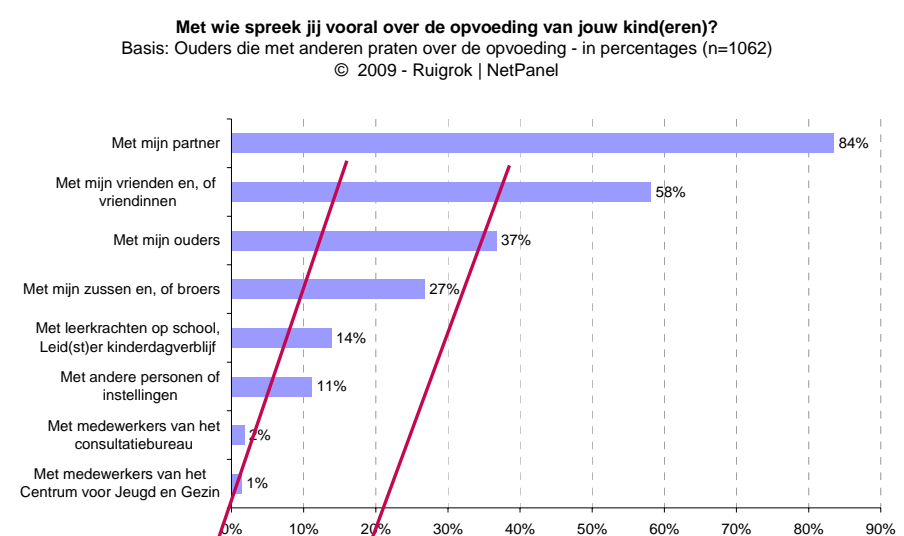


OPVOEDING WORDT VOORAL BESPROKEN MET PARTNER EN VRIENDEN

Ouders die met anderen praten over de opvoeding van de eigen kind(eren), doen dit met name met:

- De partner (84%);
- Vrienden of vriendinnen (58%);
- De ouders (37%);
- Zussen of broers (27%).

Slechts 1% van de ouders spreekt wel eens met medewerkers van het centrum voor Jeugd en Gezin over de opvoeding.



Ouders met 1 thuiswonend kind overleggen minder vaak met de partner over de opvoeding, dan ouders met meer thuiswonende kinderen (80% versus 85% (2 kinderen) en 87% (3 of meer kinderen)).

Mannen overleggen vaker over de opvoeding met hun partner dan vrouwen (90% versus 78%), vrouwen overleggen vaker met vrienden of vriendinnen dan mannen (67% versus 48%).

WEINIG OUDERS INTERESSE IN OPVOEDCURSUS

Bijna een op de drie ouders (31%) heeft wel eens een informatiebijeenkomst (zoals een lezing of ouderavond) over opvoeding bijgewoond, de meerderheid (67%) heeft dit nog nooit gedaan.

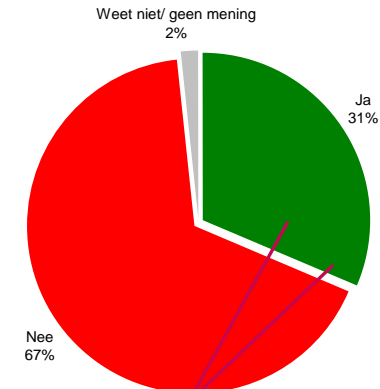
De grote meerderheid van de ouders heeft nog nooit een opvoedcursus gevolgd, en heeft hier ook geen interesse in (73%). Een op de tien ouders (11%) heeft geen opvoedcursus gevolgd, omdat zij het bestaan ervan niet wisten.

Ouders met 2 of meer thuiswonende kinderen of meer hebben vaker een bijeenkomst bijgewoond dan ouders met 1 thuiswonend kind (34% (3 kinderen), 34% (2 kinderen) versus 26% (1 kind)).

Des te ouder men is, des te vaker men een informatiebijeenkomst heeft bijgewoond: 25-35 jarigen (22%), 35-45 jarigen (28%), 45-54 jarigen (37%) en 55-plussers (39%).

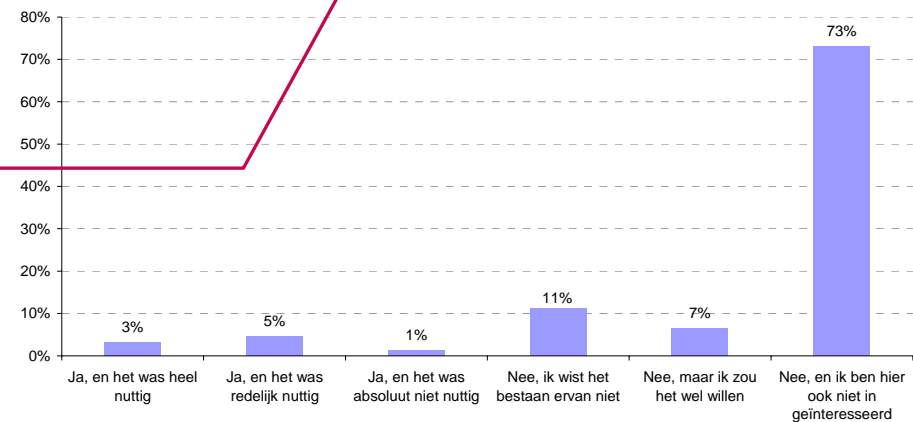
Heb jij wel eens een informatiebijeenkomst (bijv. lezing of ouderavond) over opvoeding bijgewoond?

Basis: Allen - in percentages (n=1141)
© 2009 - Ruigrok | NetPanel



Heb jij wel eens een opvoedcursus gevolgd?

Basis: Allen - in percentages (n=1141)
© 2009 - Ruigrok | NetPanel



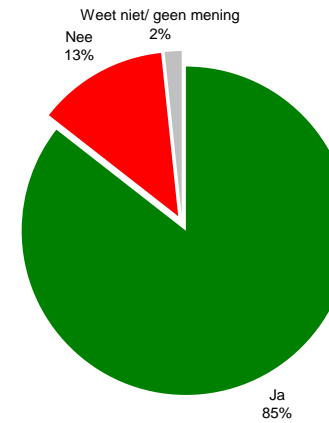
ouders spreken andere kind(eren) aan op gedrag

Bijna alle ouders spreken (een) ander(e) kind(eren) dan hun eigen kind(eren) wel eens aan op hun gedrag (85%).

Sprek jij andere kinderen (dan jouw eigen) wel eens aan op hun gedrag?

Basis: Allen - in percentages (n=1141)

© 2009 - Ruigrok | NetPanel



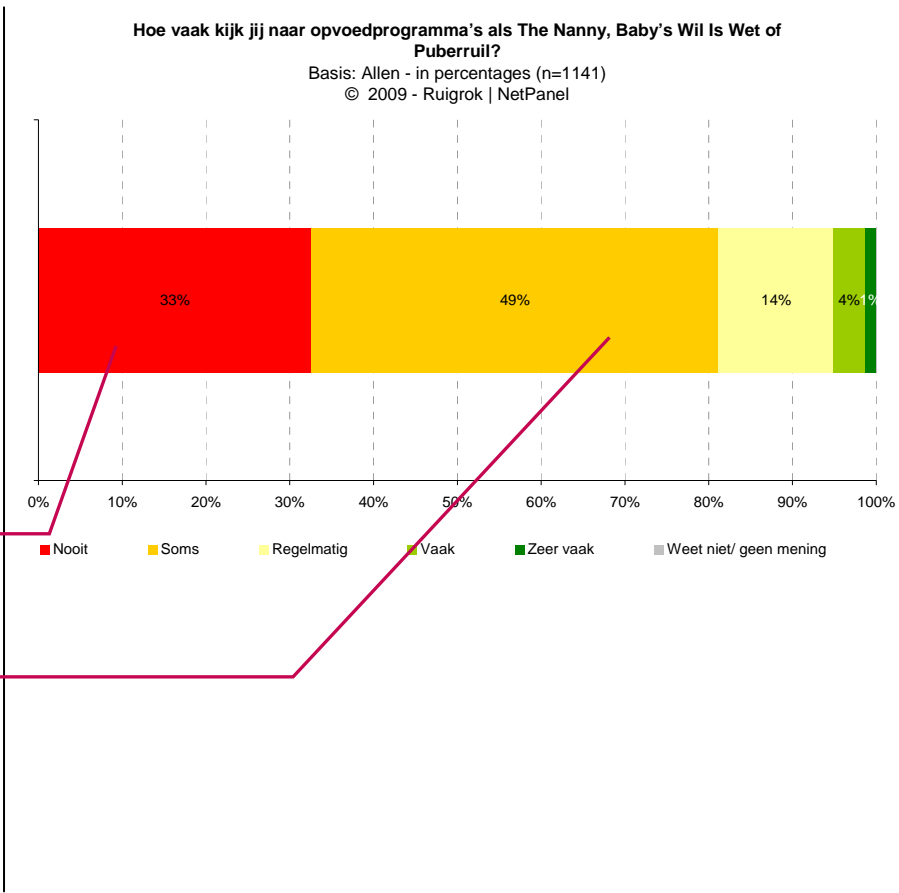
OPVOEDPROGRAMMA'S NIET VEEL BEKEKEN DOOR OUDERS

Er wordt door ouders relatief weinig naar opvoedprogramma's (zoals The Nanny, Baby's Wil is Wet of Puberruil) gekeken: een op de drie ouders (33%) kijkt nooit naar opvoedprogramma's, de helft van de ouders (49%) kijkt soms.

Een op de zeven ouders (14%) kijkt regelmatig naar opvoedprogramma's, 5% kijkt (zeer) vaak.

Mannen geven vaker aan nooit naar opvoedprogramma's te kijken dan vrouwen (48% versus 19%).

25-35 jarigen kijken vaker regelmatig naar opvoedprogramma's dan 35-45 jarigen en 45-54 jarigen (21% versus 12% en 13%).



ouders geven relatief weinig advies aan andere ouders

Een meerderheid van de ouders (68%) geeft soms gevraagd advies aan anderen over de opvoeding van hun kind(eren), 13% doet dit nooit en 12% regelmatig.

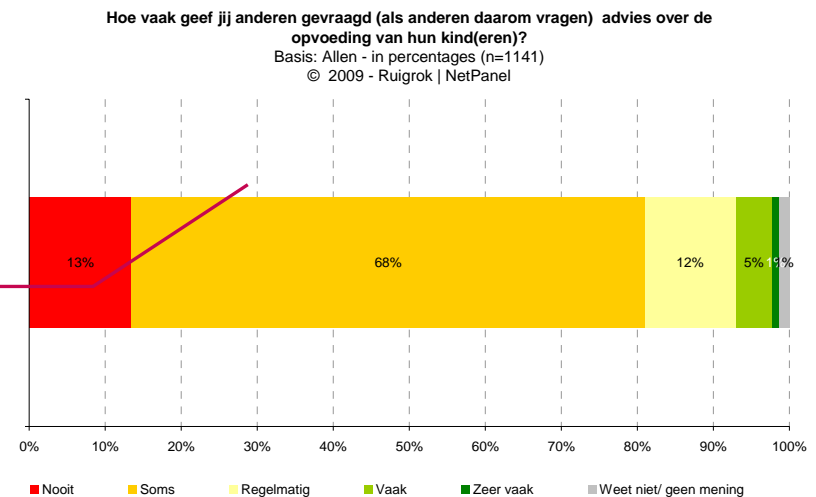
Vrouwen geven vaker gevraagd advies dan mannen: vrouwen geven vaker regelmatig advies (17% versus 6%).

De meerderheid van de ouders (67%) geeft geen ongevraagd advies aan anderen over de opvoeding van kind(eren): 45% zal dit ook nooit doen, 22% zou dit wel eens willen doen.

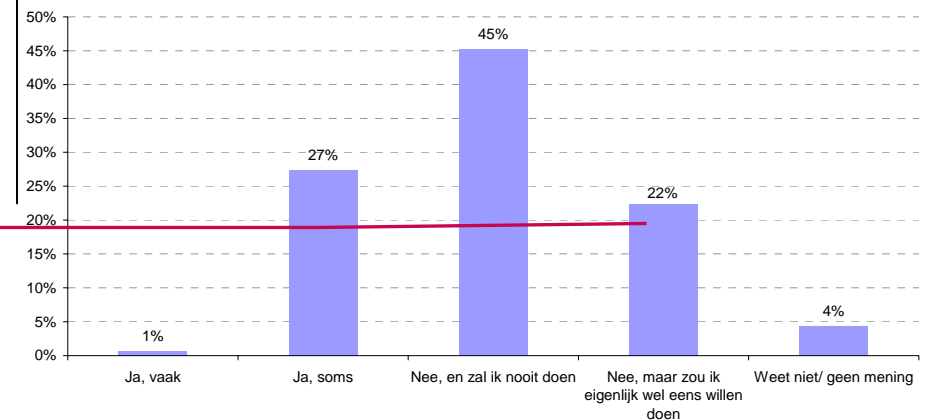
Ruim een kwart van de ouders (27%) geeft soms ongevraagd advies aan anderen.

Vrouwen geven vaker aan geen ongevraagd advies te geven, maar dit wel eens te willen doen dan mannen (26% versus 19%).

Ruigrok | NetPanel - September 2009



Geef jij anderen wel eens ongevraagd (als anderen daar niet expliciet om vragen) advies over de opvoeding van kind(eren)?
Basis: Allen - in percentages (n=1141)
© 2009 - Ruigrok | NetPanel



MERENDEEL WEL EENS ONGEVRAAGD ADVIES ONTVANGEN, DIT WORDT NIET ALTIJD GEWAARDEERD

Ruim drie vijfde van de ouders (62%) geeft aan wel eens ongevraagd advies te hebben ontvangen over de opvoeding van hun kind(eren).

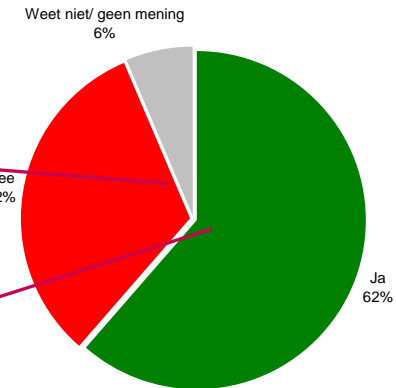
Vrouwen hebben vaker ongevraagd advies ontvangen dan mannen (67% versus 55%).

Hoe jonger men is, hoe vaker men ongevraagd advies van anderen heeft ontvangen: 25-35 jarigen (69%) en 35-45 jarigen (63%) versus 55-plussers (51%).

Ongevraagd advies wordt door een kwart van de ouders (26%) die dat hebben ontvangen (heel erg) gewaardeerd. Ruim een derde is minder blij met ongevraagd advies: 36% van de ouders die ongevraagd advies hebben ontvangen kan dat (helemaal) niet waarderen.

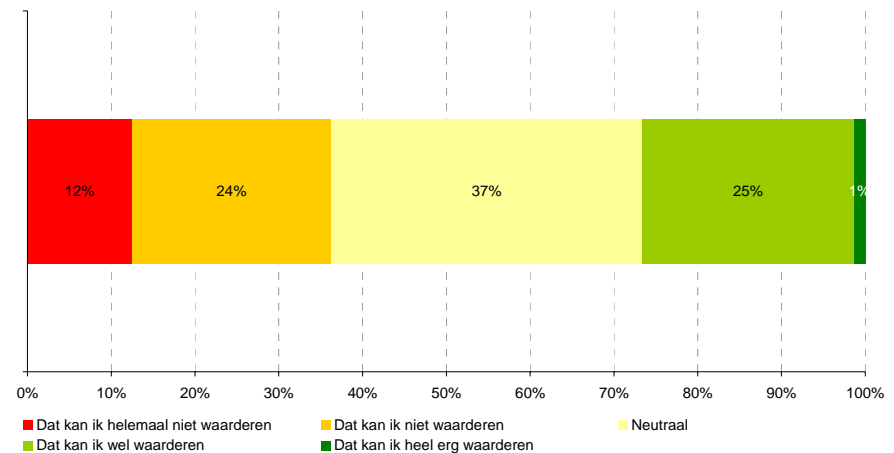
Heb jij wel eens ongevraagd advies ontvangen over de opvoeding van jouw kind(eren)?

Basis: Allen - in percentages (n=1141)
© 2009 - Ruigrok | NetPanel



In welke mate waardeerde je dat ongevraagd advies?

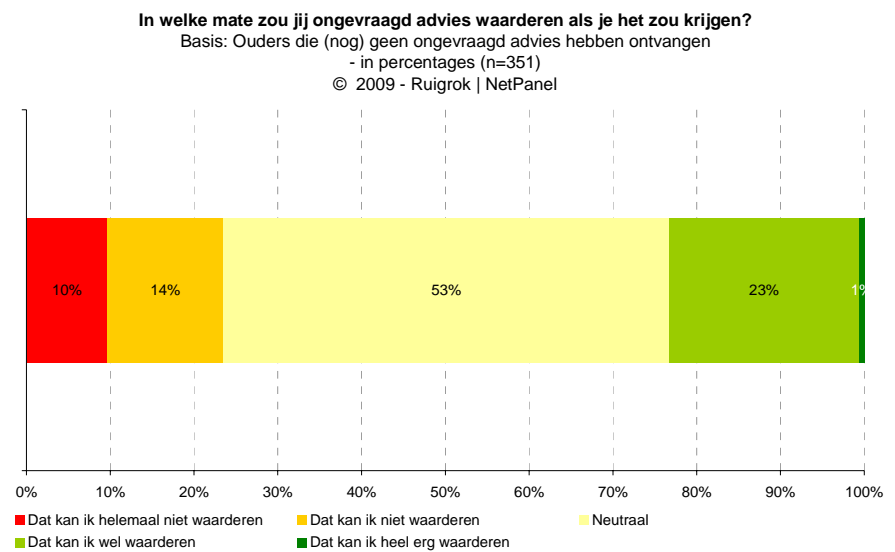
Basis: Ouders die wel eens ongevraagd advies hebben ontvangen - in percentages (n=670)
© 2009 - Ruigrok | NetPanel



MENINGEN OVER KRIJGEN ONGEVRAAGD ADVIES VERDEELD

Aan de ouders die (nog) geen ongevraagd advies hebben ontvangen, hebben wij gevraagd in hoeverre zij dit zouden waarderen als zij het wel zouden krijgen.

Ruim de helft (53%) heeft hier een neutrale mening over, een kwart (24%) kan dat (helemaal) niet waarderen en ook een kwart (24%) kan ongevraagd advies (heel erg) waarderen.



DERDE OUDERS WEL EENS GETWIJFELD AAN OPVOEDKWALITEITEN

Aansluitend hebben wij de ouders een aantal stellingen over opvoeden voorgelegd, en gevraagd in hoeverre zij het eens of oneens zijn met deze stellingen.

Uit de resultaten blijkt dat ruim een derde (35% (zeer) eens) van de ouders wel eens heeft getwijfeld aan de eigen opvoedkwaliteiten, ruim twee vijfde van de ouders (43%) heeft niet getwijfeld aan de eigen opvoedkwaliteiten.

De wens om kennis en ervaring over opvoeden van kind(eren) te delen met andere ouders, is bij ruim een kwart van de ouders aanwezig (27%). Drie op de tien ouders (31%) zijn het echter (zeer) oneens met deze stelling en hebben hier dus minder of geen behoefte aan.

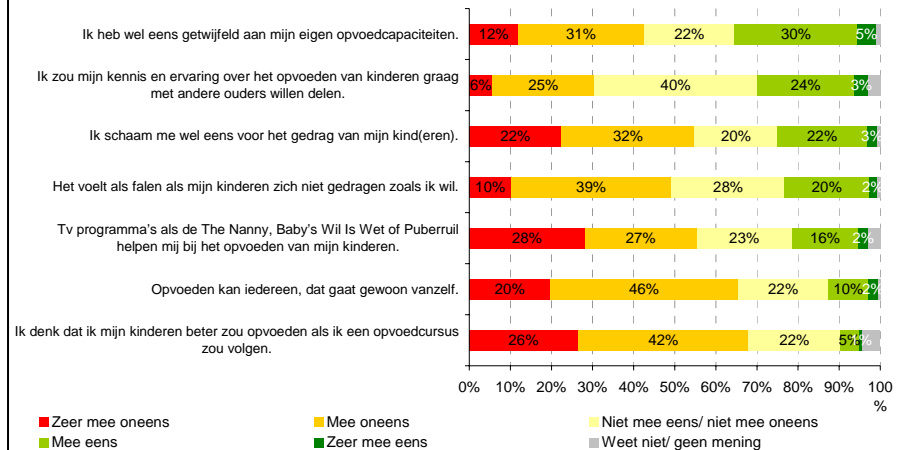
Ruim de helft van de ouders (54%) is het (zeer) oneens met de stelling 'Ik schaam me wel eens voor het gedrag van mijn kind(eren)'.

Voor vervolg zie volgende pagina.

In hoeverre ben je het eens of oneens met de volgende stellingen?

Basis: Allen - in percentages (n=1141)

© 2009 - Ruigrok | NetPanel



OUDERS VAN MENING DAT OPVOEDEN NIET VANZELF GAAT

Ruim een vijfde van de ouders (22%) is het (zeer) eens met de stelling dat het als falen voelt als hun kind(eren) zich niet gedragen zoals zij willen, de helft (49%) is het hiermee (zeer) oneens.

Ouders zijn niet van mening dat tv-programma's helpen bij het opvoeden van hun kind(eren): 55% van de ouders is het (zeer) oneens met deze stelling, 18% (zeer) mee eens is wel van mening dat tv-programma's helpen bij de opvoeding.

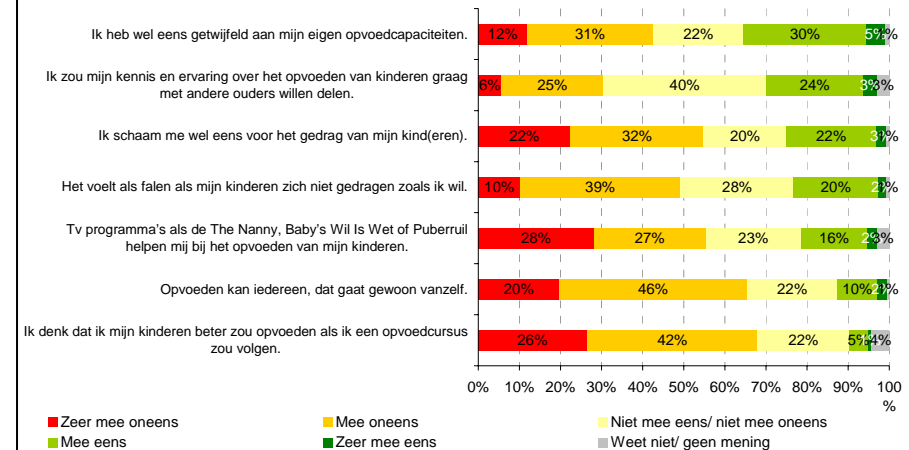
Twee derde van de ouders (66%) is het (zeer) oneens met de stelling 'Opvoeden kan iedereen, dat gaat gewoon vanzelf'.

Ouders denken niet dat een opvoedcursus ervoor zou zorgen dat zij hun kind(eren) beter zouden opvoeden: 68% is het (zeer) oneens met deze stelling.

In hoeverre ben je het eens of oneens met de volgende stellingen?

Basis: Allen - in percentages (n=1141)

© 2009 - Ruigrok | NetPanel



Hoe jonger men is, hoe vaker men het zeer oneens is met de stelling dat men wel eens heeft getwijfeld aan de eigen opvoedcapaciteiten (25-35 jarigen (19%) versus 35-45 jarigen (10%) en 45-54 jarigen (11%)).

Vrouwen zijn het vaker eens met deze stelling dan mannen (35% versus 23%).

Vrouwen zijn het vaker eens met de stelling 'Ik zou mijn kennis over het opvoeden van kinderen graag met andere ouders willen delen' dan mannen (27% versus 21%).

Bewoners uit Nielsen 1 zijn het vaker eens met deze stelling dan bewoners uit de andere Nielsen gebieden (34% versus 22% (Nielsen 2) 21% (Nielsen 3), 24% (Nielsen 4) en 22% (Nielsen 5)).

Ouders met 1 thuiswonend kind zijn het vaker eens met deze stelling dan ouders met 2 thuiswonende kinderen (27% versus 21%).

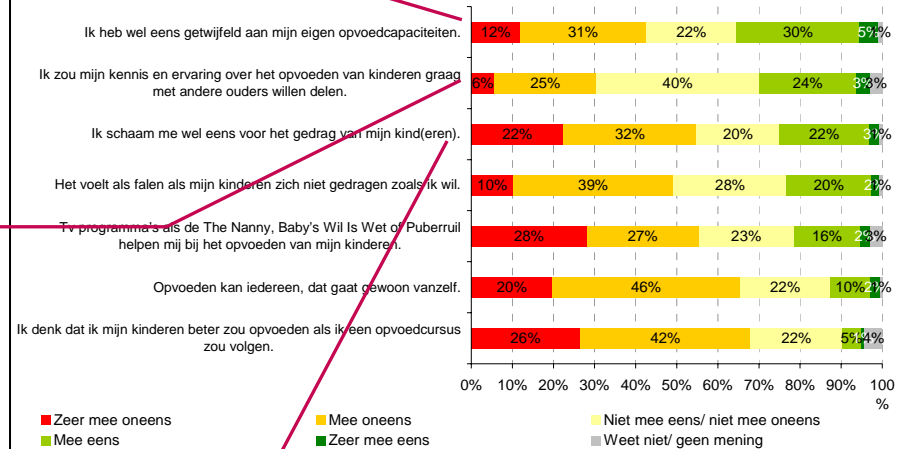
Vrouwen schamen zich vaker voor het gedrag van hun kind(eren) dan mannen (26% eens versus 17%).

Ouders met 1 thuiswonend kind zijn het hier vaker zeer mee oneens dan ouders met meer thuiswonende kinderen (30% versus 21% (2 kinderen) en 13% (3 of meer thuiswonende kinderen)).

In hoeverre ben je het eens of oneens met de volgende stellingen?

Basis: Allen - in percentages (n=1141)

© 2009 - Ruigrok | NetPanel



Mannen zijn het er vaker zeer mee oneens dat tv programma's helpen bij de opvoeding dan vrouwen (35% versus 22%).

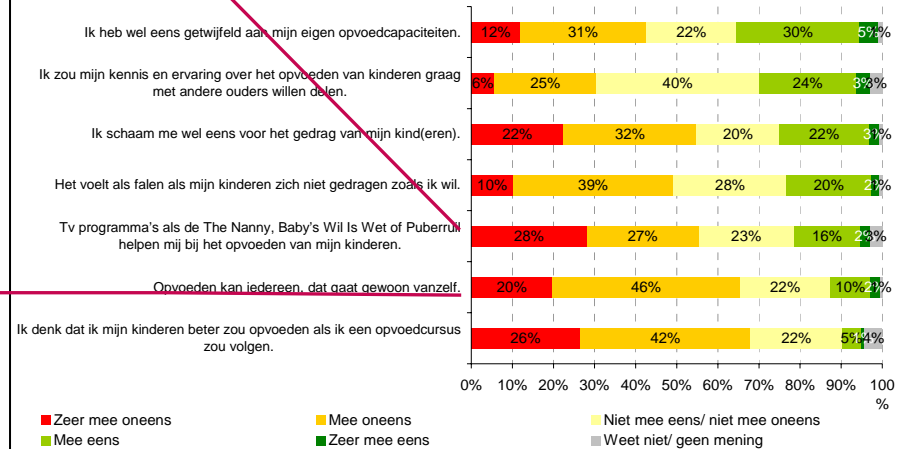
Hoe jonger men is, hoe vaker men van mening is dat tv programma's helpen bij de opvoeding: 29% van de 25-35 jarigen is het hiermee eens versus 21% van de 35-45 jarigen, 8% van de 45-54 jarigen en 11% van de 55-plussers.

25-35 jarigen, 35-45 jarigen en 45-54 jarigen zijn het vaker oneens met de stelling dat iedereen kan opvoeden dan 55-plussers (44%, 47% en 48% versus 30%).

In hoeverre ben je het eens of oneens met de volgende stellingen?

Basis: Allen - in percentages (n=1141)

© 2009 - Ruigrok | NetPanel



CONCLUSIES



CONCLUSIES

Ouders zijn positief over opvoedcapaciteiten

Ouders zijn erg positief over de eigen opvoedcapaciteiten, maar ook over die van de partner. Het komt maar soms voor dat ouders zich geen raad weten met een situatie, toch twijfelt een op de drie ouders wel eens aan de eigen opvoedcapaciteiten.

Consequent zijn moeilijkst aan opvoeding

Het consequent zijn vinden ouders het moeilijkst in de opvoeding van kind(eren). De moeilijkste periode in de opvoeding is de pubertijd (13-15 jaar), maar de meeste ouders geven aan dat de opvoeding altijd leuk is.

Bijna alle ouders spreken wel eens met anderen over opvoeding

Men spreekt met name met de partner of vrienden over de opvoeding van hun kind(eren). Het centrum voor Jeugd & Gezin wordt amper als gesprekspartner genoemd. De wens om kennis en ervaring over de opvoeding te delen met andere ouders is bij een kwart aanwezig.

Weinig ouders volgen een opvoedcursus of bezoeken een informatie bijeenkomst

Een derde van de ouders heeft wel eens een informatiebijeenkomst bijgewoond, weinig ouders hebben een opvoedcursus gedaan. Ouders hebben niet het idee dat een opvoedcursus ervoor zou zorgen dat zij hun kinderen beter opvoeden. Relatief weinig ouders zijn echter van mening dat iedereen kan opvoeden, dat dit vanzelf gaat. Dit impliceert dat ouders menen dat er andere zaken dan een opvoedcursus zijn, die ervoor zorgen dat ouders beter worden in de opvoeding van hun kind(eren).

Opvoedprogramma's weinig bekeken

Opvoedprogramma's op televisie worden relatief weinig bekeken door ouders, de helft van de ouders kijkt soms. Ouders zijn van mening dat deze tv programma's hen weinig helpen bij de opvoeding van hun kinderen.

Ouders geven relatief weinig advies aan andere ouders

De meeste ouders geven soms gevraagd advies aan andere ouders over de opvoeding, ongevraagd advies geeft men maar in een kwart van de gevallen. Een op de vijf ouders geeft nooit ongevraagd advies, maar zou dit eigenlijk wel eens willen doen.

Merendeel wel eens ongevraagd advies gekregen

Opvallend genoeg krijgen ouders vaker ongevraagd advies dan dat ze het geven. Dit zou twee oorzaken kunnen hebben. Ten eerste zou het zo kunnen zijn dat iets veel sneller als ongevraagd advies wordt gezien dan dat ook bewust als ongevraagd advies wordt gegeven. Ten tweede zou het zo kunnen zijn dat men ongevraagd advies vaak van andere personen dan ouders ontvangt.

Ongevraagd advies wordt niet door iedereen gewaardeerd.

Doelgroepverschillen

In zijn algemeenheid zien we dat vrouwen wat kritischer en onzekerder zijn dan mannen als het gaat om opvoeden. Zo twijfelen zij vaker aan de eigen opvoedcapaciteiten, en schamen zij zich vaker voor het gedrag van de kinderen dan mannen. Ook hebben vrouwen meer behoefte aan overleg en advies dan mannen.

Ook voor leeftijd zien we verschillen. Hoe ouder ouders zijn (dus waarschijnlijk hoe meer ervaring ze hebben in het ouderschap) hoe minder onzeker zij worden. 'Jongere' ouders overleggen meer met anderen over de opvoeding, en krijgen ook meer ongevraagd advies dan 'oudere' ouders. Ook kijken zij vaker naar tv programma's over opvoeden, en zijn zij vaker van mening dat dat hen helpt bij de opvoeding van hun kinderen.

BIJLAGEN



Porter Novelli Opvoeden onderzoek 1 - Tabellen

		Totaal	Geslacht		Leeftijd					Nielsegebieden					Aantal thuiswonende kinderen		
			Man	Vrouw	Jonger dan 25 jaar	25 - 35 jaar	35 - 45 jaar	45 - 54 jaar	55 jaar en ouder	Nielsen 1	Nielsen 2	Nielsen 3	Nielsen 4	Nielsen 5	1 kind	2 kinderen	3 of meer kinderen
Hoe beoordeel jij jouw eigen opvoedcapaciteiten?	Slecht	0%	0%	0%	0%	0%	0%	0%	0%	0%	0%	0%	0%	0%	0%	0%	0%
	Matig	9%	10%	8%	0%	5%	10%	8%	14%	9%	9%	7%	7%	10%	8%	8%	11%
	Goed	86%	84%	88%	75%	87%	87%	86%	77%	84%	85%	89%	87%	86%	85%	86%	87%
	Zeer goed	5%	6%	5%	25%	8%	3%	6%	9%	7%	6%	3%	6%	3%	7%	5%	2%
	Totaal	100%	100%	100%	100%	100%	100%	100%	100%	100%	100%	100%	100%	100%	100%	100%	100%
	n =	1.125	524	601	3	144	476	420	82	153	381	105	215	269	373	548	205
	Gemiddelde	3,96	3,96	3,97	4,25	4,02	3,93	3,98	3,94	3,98	3,97	3,96	3,99	3,92	3,99	3,97	3,91

	Hoe beoordeel jij jouw eigen opvoedcapaciteiten?							
	Zeer slecht	Slecht	Matig	Goed	Zeer goed	Subtotaal	Weet niet/geen mening	Totaal
Totaal		0%	9%	85%	5%	99%	1%	100%
		1	99	966	59	1.125	16	1.141

Inclusief antwoorden weet niet/geen mening

		Totaal	Geslacht		Leeftijd					Nielsegebieden					Aantal thuiswonende kinderen		
			Man	Vrouw	Jonger dan 25 jaar	25 - 35 jaar	35 - 45 jaar	45 - 54 jaar	55 jaar en ouder	Nielsen 1	Nielsen 2	Nielsen 3	Nielsen 4	Nielsen 5	1 kind	2 kinderen	3 of meer kinderen
Hoe beoordeel jij de opvoedcapaciteiten van jouw partner?	Zeer slecht	0%	0%	1%	0%	0%	0%	0%	0%	0%	0%	0%	1%	0%	0%	0%	0%
	Slecht	1%	0%	1%	0%	0%	1%	1%	3%	1%	0%	1%	1%	1%	0%	1%	2%
	Matig	12%	8%	15%	0%	7%	11%	12%	20%	4%	12%	12%	13%	14%	10%	11%	14%
	Goed	76%	72%	81%	100%	84%	80%	73%	58%	81%	79%	78%	70%	75%	80%	75%	74%
	Zeer goed	11%	20%	3%	0%	9%	8%	14%	19%	14%	9%	9%	16%	10%	9%	13%	9%
	Totaal	100%	100%	100%	100%	100%	100%	100%	100%	100%	100%	100%	100%	100%	100%	100%	100%
	n =	1.053	521	531	3	140	449	385	76	139	359	98	206	249	342	512	198
	Gemiddelde	3,97	4,11	3,84	4,00	4,01	3,94	4,00	3,93	4,07	3,96	3,95	3,99	3,93	3,97	4,00	3,91

Hoe beoordeel jij de opvoedcapaciteiten van jouw partner?									
	Zeer slecht	Slecht	Matig	Goed	Zeer goed	Subtotaal	Weet niet/geen mening	Ik heb geen partner	Totaal
Totaal	0%	1%	11%	70%	10%	92%	1%	7%	100%
	3	8	121	803	117	1.053	13	75	1.141

Inclusief antwoorden weet niet/geen mening

		Totaal	Geslacht		Leeftijd					Nielsengebieden					Aantal thuiswonende kinderen		
			Man	Vrouw	Jonger dan 25 jaar	25 - 35 jaar	35 - 45 jaar	45 - 54 jaar	55 jaar en ouder	Nielsen 1	Nielsen 2	Nielsen 3	Nielsen 4	Nielsen 5	1 kind	2 kinderen	3 of meer kinderen
Wat is volgens jou het moeilijkst aan het opvoeden van (een) kind(eren)? Je hebt één keuzemogelijkheid	Het creëren van voldoende tijd	7%	10%	4%	0%	12%	7%	6%	5%	5%	7%	6%	6%	8%	6%	7%	8%
	Het maken van afspraken	4%	6%	3%	0%	1%	4%	6%	4%	5%	5%	6%	5%	2%	5%	5%	2%
	Het consequent zijn	48%	48%	48%	0%	45%	48%	47%	51%	54%	42%	53%	47%	50%	44%	49%	51%
	De hoge kosten	1%	1%	2%	0%	2%	2%	0%	0%	1%	2%	1%	3%	1%	2%	1%	2%
	De grote mate van energie die het kost	10%	9%	11%	0%	14%	12%	6%	8%	9%	12%	4%	9%	10%	7%	11%	11%
	De angst om te falen	5%	2%	6%	25%	6%	5%	4%	3%	4%	6%	6%	4%	3%	4%	5%	4%
	Dat er geen leerschool is	3%	3%	3%	25%	3%	3%	3%	3%	3%	2%	1%	5%	3%	3%	3%	3%
	Dat er geen duidelijke voorlichting/ advies hierover beschikbaar is	0%	0%	1%	0%	1%	0%	0%	0%	0%	0%	0%	0%	0%	0%	0%	0%
	De grote verantwoordelijkheid	13%	10%	15%	50%	10%	10%	16%	13%	9%	12%	14%	15%	14%	15%	11%	13%
	Het opvoeden van kinderen is niet moeilijk	10%	12%	8%	0%	6%	9%	11%	13%	10%	11%	10%	6%	10%	14%	8%	5%
Totaal	Totaal	100%	100%	100%	100%	100%	100%	100%	100%	100%	100%	100%	100%	100%	100%	100%	
	n =	1.141	530	611	3	147	487	422	82	156	385	108	218	271	380	551	210

		Totaal	Geslacht		Leeftijd					Nielsengebieden					Aantal thuiswonende kinderen		
			Man	Vrouw	Jonger dan 25 jaar	25 - 35 jaar	35 - 45 jaar	45 - 54 jaar	55 jaar en ouder	Nielsen 1	Nielsen 2	Nielsen 3	Nielsen 4	Nielsen 5	1 kind	2 kinderen	3 of meer kinderen
Wat is volgens jou de moeilijkste periode in de opvoeding van (een) kind(eren)?	Als kinderen 0 tot en met 4 jaar oud zijn	9%	8%	10%	0%	19%	11%	5%	3%	12%	11%	8%	7%	9%	10%	10%	6%
	Als kinderen 5 tot en met 8 jaar oud zijn	5%	4%	5%	0%	5%	6%	3%	5%	4%	6%	8%	4%	3%	5%	4%	7%
	Als kinderen 9 tot en met 12 jaar oud zijn	5%	5%	5%	0%	2%	7%	5%	2%	4%	4%	6%	5%	7%	5%	5%	5%
	Als kinderen 13 tot en met 15 jaar oud zijn	28%	30%	26%	50%	13%	24%	36%	46%	31%	28%	21%	27%	30%	28%	26%	34%
	Als kinderen 16 jaar of ouder zijn	10%	13%	8%	25%	4%	6%	17%	16%	14%	9%	11%	12%	9%	9%	11%	11%
	Het is altijd moeilijk	20%	17%	23%	25%	21%	22%	19%	15%	14%	20%	25%	24%	19%	19%	21%	20%
	Er is geen moeilijke periode	10%	12%	8%	0%	6%	9%	13%	10%	8%	11%	10%	11%	10%	8%	11%	10%
	Weet niet/ geen mening	12%	10%	13%	0%	32%	15%	4%	3%	14%	12%	11%	9%	13%	15%	12%	7%
Totaal	Totaal	100%	100%	100%	100%	100%	100%	100%	100%	100%	100%	100%	100%	100%	100%	100%	
	n =	1.141	530	611	3	147	487	422	82	156	385	108	218	271	380	551	210

		Totaal	Geslacht		Leeftijd					Nielsengebieden					Aantal thuiswonende kinderen		
		_	Man	Vrouw	Jonger dan 25 jaar	25 - 35 jaar	35 - 45 jaar	45 - 54 jaar	55 jaar en ouder	Nielsen 1	Nielsen 2	Nielsen 3	Nielsen 4	Nielsen 5	1 kind	2 kinderen	3 of meer kinderen
En wat is volgens jou de leukste periode?	Als kinderen 0 tot en met 4 jaar oud zijn	19%	17%	21%	50%	21%	16%	21%	25%	17%	18%	20%	18%	21%	21%	15%	26%
	Als kinderen 5 tot en met 8 jaar oud zijn	12%	15%	9%	0%	11%	13%	11%	10%	11%	14%	16%	7%	11%	14%	10%	13%
	Als kinderen 9 tot en met 12 jaar oud zijn	5%	7%	4%	0%	4%	5%	5%	13%	9%	4%	3%	5%	6%	6%	6%	3%
	Als kinderen 13 tot en met 15 jaar oud zijn	1%	1%	1%	0%	0%	1%	2%	0%	0%	1%	3%	2%	0%	0%	2%	1%
	Als kinderen 16 jaar of ouder zijn	4%	7%	2%	0%	0%	3%	6%	10%	6%	5%	0%	4%	4%	4%	4%	5%
	Het is altijd leuk	54%	47%	60%	50%	54%	57%	53%	42%	49%	55%	55%	60%	51%	48%	60%	50%
	Er is geen leuke periode	0%	0%	0%	0%	0%	1%	0%	0%	0%	0%	0%	1%	0%	0%	0%	0%
Weet niet/ geen mening	4%	5%	3%	0%	10%	5%	2%	0%	8%	3%	3%	3%	6%	6%	4%	3%	
Totaal	Totaal	100%	100%	100%	100%	100%	100%	100%	100%	100%	100%	100%	100%	100%	100%	100%	
	n =	1.141	530	611	3	147	487	422	82	156	385	108	218	271	380	551	210

		Totaal	Geslacht		Leeftijd					Nielsengebieden					Aantal thuiswonende kinderen		
		_	Man	Vrouw	Jonger dan 25 jaar	25 - 35 jaar	35 - 45 jaar	45 - 54 jaar	55 jaar en ouder	Nielsen 1	Nielsen 2	Nielsen 3	Nielsen 4	Nielsen 5	1 kind	2 kinderen	3 of meer kinderen
Hoe vaak komt het bij de opvoeding van je kind(eren) voor dat je met een situatie geen raad weet?	Nooit	19%	24%	14%	50%	15%	18%	18%	28%	22%	19%	19%	18%	17%	22%	17%	17%
	Soms	70%	68%	71%	50%	76%	68%	71%	64%	63%	71%	71%	69%	71%	68%	72%	66%
	Regelmatig	10%	8%	12%	0%	7%	11%	10%	6%	13%	9%	8%	9%	10%	8%	10%	15%
	Vaak	1%	0%	2%	0%	1%	2%	1%	3%	1%	1%	1%	2%	2%	2%	1%	2%
	Zeer vaak	0%	0%	1%	0%	0%	1%	0%	0%	0%	0%	1%	1%	0%	0%	1%	0%
Totaal	Totaal	100%	100%	100%	100%	100%	100%	100%	100%	100%	100%	100%	100%	100%	100%	100%	
	n =	1.125	520	605	3	146	477	417	82	154	378	105	218	269	371	548	205
	Gemiddelde	1,96	1,85	2,05	1,50	1,96	2,00	1,94	1,83	1,95	1,93	1,95	1,99	1,98	1,90	1,97	2,02

	Hoe vaak komt het bij de opvoeding van je kind(eren) voor dat je met een situatie geen raad weet?							
	Nooit	Soms	Regelmatig	Vaak	Zeerv vaak	Subtotaal	Weet niet/geen mening	Totaal
Totaal	18%	69%	10%	1%	0%	99%	1%	100%
	208	783	111	17	6	1.125	16	1.141

Inclusief antwoorden weet niet/geen mening

		Totaal	Geslacht		Leeftijd					Nielsengebieden					Aantal thuiswonende kinderen		
			Man	Vrouw	Jonger dan 25 jaar	25 - 35 jaar	35 - 45 jaar	45 - 54 jaar	55 jaar en ouder	Nielsen 1	Nielsen 2	Nielsen 3	Nielsen 4	Nielsen 5	1 kind	2 kinderen	3 of meer kinderen
Hoe vaak spreek jij met anderen (bijvoorbeeld familie of vrienden) over de opvoeding van jouw kind(eren)?	Nooit	7%	9%	5%	0%	8%	5%	7%	12%	5%	7%	12%	5%	6%	7%	6%	7%
	Soms	49%	51%	47%	0%	43%	47%	54%	50%	50%	46%	45%	53%	51%	49%	49%	48%
	Regelmatig	32%	29%	35%	25%	35%	36%	29%	22%	30%	34%	30%	31%	31%	33%	30%	34%
	Vaak	10%	10%	11%	75%	12%	11%	9%	14%	11%	10%	13%	9%	11%	9%	12%	9%
	Zeerv vaak	2%	2%	2%	0%	3%	2%	2%	3%	4%	2%	1%	2%	2%	2%	2%	2%
	Totaal	100%	100%	100%	100%	100%	100%	100%	100%	100%	100%	100%	100%	100%	100%	100%	100%
	n =	1.138	528	609	3	146	487	422	80	156	383	108	217	270	377	550	210
	Gemiddelde	2,52	2,46	2,58	3,75	2,60	2,58	2,44	2,45	2,59	2,53	2,45	2,50	2,52	2,51	2,54	2,49

	kind(eren)?							
	Nooit	Soms	Regelmatig	Vaak	Zeerv vaak	Subtotaal	Weet niet/geen mening	Totaal
Totaal	7%	49%	32%	10%	2%	100%	0%	100%
	75	557	364	119	23	1.138	3	1.141

Inclusief antwoorden weet niet/geen mening

		Totaal	Geslacht		Leeftijd				Nielsengebieden					Aantal thuiswonende kinderen		
			Man	Vrouw	25 - 35 jaar	35 - 45 jaar	45 - 54 jaar	55 jaar en ouder	Nielsen 1	Nielsen 2	Nielsen 3	Nielsen 4	Nielsen 5	1 kind	2 kinderen	3 of meer kinderen
Waarom praat je nooit met anderen over de opvoeding van jouw kind(eren)? Je hebt één keuzemogelijkheid	Ik heb hier geen behoefte aan	67%	66%	68%	94%	60%	70%	43%	59%	78%	50%	80%	54%	65%	66%	73%
	Dat gaat anderen niets aan (privacy)	20%	25%	12%	0%	17%	25%	36%	25%	12%	50%	6%	18%	13%	30%	9%
	Ik ken niemand die geschikt is om hier over te praten	7%	9%	5%	0%	14%	0%	21%	8%	7%	0%	0%	18%	11%	2%	14%
	Anders, namelijk	6%	0%	15%	6%	9%	5%	0%	8%	3%	0%	13%	10%	11%	2%	4%
Totaal	Totaal	100%	100%	100%	100%	100%	100%	100%	100%	100%	100%	100%	100%	100%	100%	100%
	n =	75	46	29	11	24	31	10	8	28	13	11	15	26	34	15

		Totaal	Geslacht		Leeftijd					Nielsengebieden					Aantal thuiswonende kinderen		
		_	Man	Vrouw	Jonger dan 25 jaar	25 - 35 jaar	35 - 45 jaar	45 - 54 jaar	55 jaar en ouder	Nielsen 1	Nielsen 2	Nielsen 3	Nielsen 4	Nielsen 5	1 kind	2 kinderen	3 of meer kinderen
Met wie spreek jij vooral over de opvoeding van jouw kind(eren)? Je kunt maximaal 3 antwoorden aanvinken?	Met mijn partner	84%	90%	78%	100%	89%	84%	82%	80%	77%	86%	83%	86%	82%	80%	85%	87%
	Met mijn ouders	37%	34%	39%	100%	57%	45%	24%	13%	38%	38%	36%	34%	38%	43%	33%	35%
	Met mijn zussen en, of broers	27%	24%	29%	50%	30%	27%	28%	15%	22%	28%	24%	31%	26%	26%	27%	27%
	Met mijn vrienden en, of vriendinnen	58%	48%	67%	25%	61%	60%	57%	46%	58%	57%	47%	58%	64%	60%	58%	56%
	Met leerkrachten op school, Leid(st)er kinderdagverblijf	14%	13%	14%	0%	9%	14%	15%	16%	11%	16%	11%	19%	10%	13%	14%	16%
	Met medewerkers van het consultatiebureau	2%	1%	3%	25%	10%	1%	0%	0%	1%	2%	2%	4%	1%	3%	1%	1%
	Met medewerkers van het Centrum voor Jeugd en Gezin	1%	1%	2%	0%	1%	1%	2%	0%	0%	1%	4%	1%	2%	0%	2%	1%
	Met andere personen of instellingen	11%	11%	11%	0%	6%	12%	11%	14%	12%	10%	13%	12%	11%	10%	11%	14%
Totaal	234%	223%	243%	300%	263%	244%	220%	183%	218%	238%	221%	244%	233%	236%	231%	238%	
N =	1.062	482	580	3	135	463	392	70	148	355	96	206	255	351	516	195	
Aantal antwoorden	2.481	1.074	1.407	8	355	1.129	860	129	323	846	212	503	596	827	1.190	464	

		Totaal	Geslacht		Leeftijd					Nielsengebieden					Aantal thuiswonende kinderen		
		_	Man	Vrouw	Jonger dan 25 jaar	25 - 35 jaar	35 - 45 jaar	45 - 54 jaar	55 jaar en ouder	Nielsen 1	Nielsen 2	Nielsen 3	Nielsen 4	Nielsen 5	1 kind	2 kinderen	3 of meer kinderen
Heb jij wel eens een informatiebijeenkomst (bijv. lezing of ouderavond) over opvoeding bijgewoond?	Ja	31%	31%	31%	0%	22%	28%	37%	39%	33%	30%	34%	33%	28%	26%	34%	34%
	Nee	67%	66%	68%	100%	77%	70%	62%	59%	65%	68%	66%	65%	69%	73%	64%	63%
	Weet niet/ geen mening	2%	2%	1%	0%	1%	2%	1%	3%	1%	2%	0%	1%	3%	1%	2%	2%
Totaal	100%	100%	100%	100%	100%	100%	100%	100%	100%	100%	100%	100%	100%	100%	100%	100%	
n =	1.141	530	611	3	147	487	422	82	156	385	108	218	271	380	551	210	

		Totaal	Geslacht		Leeftijd					Nielsegebieden					Aantal thuiswonende kinderen		
		_	Man	Vrouw	Jonger dan 25 jaar	25 - 35 jaar	35 - 45 jaar	45 - 54 jaar	55 jaar en ouder	Nielsen 1	Nielsen 2	Nielsen 3	Nielsen 4	Nielsen 5	1 kind	2 kinderen	3 of meer kinderen
Heb jij wel eens een opvoedcursus gevolgd?	Ja, en het was heel nuttig	3%	3%	4%	0%	1%	3%	4%	1%	4%	2%	3%	3%	4%	3%	3%	3%
	Ja, en het was redelijk nuttig	5%	4%	5%	0%	4%	4%	5%	6%	4%	4%	7%	6%	3%	4%	4%	5%
	Ja, en het was absoluut niet nuttig	1%	2%	1%	0%	0%	1%	1%	8%	0%	2%	2%	2%	1%	1%	2%	0%
	Nee, ik wist het bestaan ervan niet	11%	12%	10%	25%	9%	11%	11%	16%	13%	11%	13%	6%	14%	14%	10%	8%
	Nee, maar ik zou het wel willen	7%	4%	9%	0%	13%	9%	3%	1%	6%	8%	7%	5%	6%	5%	7%	8%
	Nee, en ik ben hier ook niet in geïnteresseerd	73%	76%	71%	75%	72%	72%	76%	69%	73%	72%	69%	78%	73%	73%	73%	75%
Totaal	Totaal	100%	100%	100%	100%	100%	100%	100%	100%	100%	100%	100%	100%	100%	100%	100%	
	n =	1.141	530	611	3	147	487	422	82	156	385	108	218	271	380	551	210

		Totaal	Geslacht		Leeftijd					Nielsegebieden					Aantal thuiswonende kinderen		
		_	Man	Vrouw	Jonger dan 25 jaar	25 - 35 jaar	35 - 45 jaar	45 - 54 jaar	55 jaar en ouder	Nielsen 1	Nielsen 2	Nielsen 3	Nielsen 4	Nielsen 5	1 kind	2 kinderen	3 of meer kinderen
Spreek jij andere kinderen (dan jouw eigen) wel eens aan op hun gedrag?	Ja	85%	87%	84%	100%	86%	84%	86%	90%	87%	86%	82%	88%	84%	87%	86%	80%
	Nee	13%	12%	13%	0%	13%	13%	13%	10%	12%	13%	17%	9%	15%	12%	12%	17%
	Weet niet/ geen mening	2%	1%	2%	0%	1%	2%	2%	0%	1%	1%	1%	4%	1%	1%	1%	3%
Totaal	Totaal	100%	100%	100%	100%	100%	100%	100%	100%	100%	100%	100%	100%	100%	100%	100%	
	n =	1.141	530	611	3	147	487	422	82	156	385	108	218	271	380	551	210

		Totaal	Geslacht		Leeftijd					Nielsegebieden					Aantal thuiswonende kinderen		
		_	Man	Vrouw	Jonger dan 25 jaar	25 - 35 jaar	35 - 45 jaar	45 - 54 jaar	55 jaar en ouder	Nielsen 1	Nielsen 2	Nielsen 3	Nielsen 4	Nielsen 5	1 kind	2 kinderen	3 of meer kinderen
Hoe vaak kijk jij naar opvoedprogramma's als The Nanny, Baby's Wil Is Wet of Puberruil?	Nooit	33%	48%	19%	50%	15%	30%	39%	49%	38%	28%	37%	33%	33%	33%	31%	35%
	Soms	49%	40%	56%	0%	56%	52%	45%	35%	45%	53%	46%	47%	48%	45%	50%	52%
	Regelmatig	14%	10%	17%	25%	21%	12%	13%	11%	11%	13%	14%	15%	15%	15%	14%	10%
	Vaak	4%	1%	6%	25%	6%	5%	2%	3%	4%	5%	1%	3%	2%	5%	4%	2%
	Zeer vaak	1%	1%	2%	0%	2%	1%	1%	2%	2%	0%	3%	1%	2%	2%	1%	2%
Totaal		100%	100%	100%	100%	100%	100%	100%	100%	100%	100%	100%	100%	100%	100%	100%	100%
n =		1.140	530	610	3	147	487	422	82	156	385	108	218	270	379	551	210
Gemiddelde		1,92	1,67	2,15	2,25	2,24	1,97	1,80	1,75	1,87	1,96	1,88	1,92	1,94	1,97	1,92	1,84

Hoe vaak kijk jij naar opvoedprogramma's als The Nanny, Baby's Wil Is Wet of Puberruil?								
	Nooit	Soms	Regelmatig	Vaak	Zeer vaak	Subtotaal	Weet niet/ geen mening	Totaal
Totaal	33%	49%	14%	4%	1%	100%	0%	100%
	372	555	157	43	15	1.140	1	1.141

Inclusief antwoorden weet niet/geen mening

		Totaal	Geslacht		Leeftijd					Nielsegebieden					Aantal thuiswonende kinderen		
		_	Man	Vrouw	Jonger dan 25 jaar	25 - 35 jaar	35 - 45 jaar	45 - 54 jaar	55 jaar en ouder	Nielsen 1	Nielsen 2	Nielsen 3	Nielsen 4	Nielsen 5	1 kind	2 kinderen	3 of meer kinderen
Hoe vaak geef jij anderen gevraagd (als anderen daarom vragen) advies over de opvoeding van hun kind(eren)?	Nooit	14%	17%	11%	50%	11%	13%	14%	21%	15%	13%	12%	14%	14%	16%	12%	13%
	Soms	68%	71%	66%	0%	68%	71%	69%	58%	69%	69%	72%	68%	67%	68%	71%	64%
	Regelmatig	12%	6%	17%	25%	13%	12%	12%	12%	12%	14%	9%	11%	11%	9%	13%	15%
	Vaak	5%	5%	5%	25%	8%	4%	4%	8%	3%	4%	4%	6%	8%	6%	3%	7%
	Zeer vaak	1%	1%	1%	0%	0%	1%	1%	1%	2%	1%	3%	0%	0%	1%	1%	1%
Totaal		100%	100%	100%	100%	100%	100%	100%	100%	100%	100%	100%	100%	100%	100%	100%	100%
n =		1.125	520	605	3	145	478	419	80	150	380	108	215	270	372	550	203
Gemiddelde		2,11	2,02	2,19	2,25	2,19	2,09	2,10	2,09	2,07	2,10	2,13	2,10	2,14	2,09	2,09	2,19

	hun kind(eren)?							Totaal
	Nooit	Soms	Regelmatig	Vaak	Zeer vaak	Subtotaal	Weet niet/ geen mening	
Totaal	13%	68%	12%	5%	1%	99%	1%	100%
	154	771	136	55	10	1.125	16	1.141

Inclusief antwoorden weet niet/geen mening

		Totaal	Geslacht		Leeftijd					Nielsengebieden					Aantal thuiswonende kinderen		
			Man	Vrouw	Jonger dan 25 jaar	25 - 35 jaar	35 - 45 jaar	45 - 54 jaar	55 jaar en ouder	Nielsen 1	Nielsen 2	Nielsen 3	Nielsen 4	Nielsen 5	1 kind	2 kinderen	3 of meer kinderen
Geef jij anderen wel eens ongevraagd (als anderen daar niet expliciet om vragen) advies over de opvoeding van kind(eren)?	Ja, vaak	1%	1%	0%	0%	0%	0%	1%	0%	0%	0%	4%	0%	1%	1%	0%	1%
	Ja, soms	27%	29%	26%	50%	32%	29%	24%	27%	26%	32%	25%	21%	28%	31%	26%	26%
	Nee, en zal ik nooit doen	45%	44%	46%	25%	43%	44%	48%	43%	43%	44%	51%	48%	44%	43%	46%	47%
	Nee, maar zou ik eigenlijk wel eens willen doen	22%	19%	26%	25%	18%	23%	24%	21%	25%	20%	17%	25%	24%	21%	24%	21%
	Weet niet/ geen mening	4%	7%	2%	0%	6%	4%	4%	8%	7%	4%	3%	6%	3%	4%	4%	6%
Totaal	Totaal	100%	100%	100%	100%	100%	100%	100%	100%	100%	100%	100%	100%	100%	100%	100%	100%
	n =	1.141	530	611	3	147	487	422	82	156	385	108	218	271	380	551	210

		Totaal	Geslacht		Leeftijd					Nielsengebieden					Aantal thuiswonende kinderen		
			Man	Vrouw	Jonger dan 25 jaar	25 - 35 jaar	35 - 45 jaar	45 - 54 jaar	55 jaar en ouder	Nielsen 1	Nielsen 2	Nielsen 3	Nielsen 4	Nielsen 5	1 kind	2 kinderen	3 of meer kinderen
Heb jij wel eens ongevraagd advies ontvangen over de opvoeding van jouw kind(eren)?	Ja	61%	55%	67%	50%	69%	63%	59%	51%	60%	62%	66%	59%	62%	60%	62%	62%
	Nee	32%	37%	28%	50%	26%	31%	34%	43%	31%	33%	29%	33%	33%	34%	32%	31%
	Weet niet/ geen mening	6%	8%	5%	0%	5%	6%	7%	6%	9%	5%	5%	8%	5%	6%	6%	8%
Totaal	Totaal	100%	100%	100%	100%	100%	100%	100%	100%	100%	100%	100%	100%	100%	100%	100%	100%
	n =	1.141	530	611	3	147	487	422	82	156	385	108	218	271	380	551	210

		Totaal	Geslacht		Leeftijd					Nielsegebieden					Aantal thuiswonende kinderen		
		_	Man	Vrouw	Jonger dan 25 jaar	25 - 35 jaar	35 - 45 jaar	45 - 54 jaar	55 jaar en ouder	Nielsen 1	Nielsen 2	Nielsen 3	Nielsen 4	Nielsen 5	1 kind	2 kinderen	3 of meer kinderen
In welke mate waardeerde je dat ongevraagde advies?	Dat kan ik helemaal niet waarderen	12%	13%	12%	0%	15%	9%	14%	21%	11%	13%	9%	18%	9%	10%	12%	16%
	Dat kan ik niet waarderen	24%	24%	23%	100%	16%	25%	27%	13%	19%	19%	26%	34%	24%	24%	23%	26%
	Neutraal	37%	34%	39%	0%	48%	38%	32%	33%	38%	43%	41%	23%	38%	34%	41%	32%
	Dat kan ik wel waarderen	25%	28%	24%	0%	20%	26%	25%	31%	30%	24%	24%	26%	25%	29%	23%	23%
	Dat kan ik heel erg waarderen	1%	1%	1%	0%	1%	1%	2%	2%	2%	1%	0%	0%	4%	2%	0%	3%
Totaal	Totaal	100%	100%	100%	100%	100%	100%	100%	100%	100%	100%	100%	100%	100%	100%	100%	100%
	n =	670	281	389	1	93	295	241	39	88	226	69	126	160	219	325	125

		Totaal	Geslacht		Leeftijd					Nielsegebieden					Aantal thuiswonende kinderen		
		_	Man	Vrouw	Jonger dan 25 jaar	25 - 35 jaar	35 - 45 jaar	45 - 54 jaar	55 jaar en ouder	Nielsen 1	Nielsen 2	Nielsen 3	Nielsen 4	Nielsen 5	1 kind	2 kinderen	3 of meer kinderen
In welke mate zou jij ongevraagd advies waarderen als je het zou krijgen?	Dat kan ik helemaal niet waarderen	10%	12%	7%	0%	5%	10%	9%	16%	9%	6%	14%	10%	13%	13%	8%	8%
	Dat kan ik niet waarderen	14%	11%	18%	0%	16%	12%	16%	12%	14%	13%	11%	14%	16%	10%	17%	14%
	Neutraal	53%	57%	49%	50%	34%	55%	53%	68%	56%	55%	61%	52%	46%	50%	53%	61%
	Dat kan ik wel waarderen	23%	21%	25%	50%	42%	23%	21%	5%	22%	25%	9%	24%	23%	27%	22%	16%
	Dat kan ik heel erg waarderen	1%	0%	1%	0%	2%	0%	1%	0%	0%	0%	5%	0%	1%	1%	0%	1%
Totaal	Totaal	100%	100%	100%	100%	100%	100%	100%	100%	100%	100%	100%	100%	100%	100%	100%	100%
	n =	351	188	162	1	38	146	131	35	46	120	30	65	88	125	162	64

		Totaal	Geslacht		Leeftijd					Nielsegebieden					Aantal thuiswonende kinderen		
		_	Man	Vrouw	Jonger dan 25 jaar	25 - 35 jaar	35 - 45 jaar	45 - 54 jaar	55 jaar en ouder	Nielsen 1	Nielsen 2	Nielsen 3	Nielsen 4	Nielsen 5	1 kind	2 kinderen	3 of meer kinderen
Opvoeden kan iedereen, dat gaat gewoon vanzelf.	Zeet mee oneens	20%	21%	19%	50%	19%	21%	20%	15%	22%	17%	24%	28%	15%	18%	22%	17%
	Mee oneens	46%	40%	51%	25%	45%	47%	48%	30%	37%	49%	39%	45%	50%	43%	46%	51%
	Niet mee eens/ niet mee oneens	22%	24%	21%	25%	19%	24%	18%	37%	30%	23%	22%	16%	21%	23%	22%	23%
	Mee eens	10%	11%	8%	0%	14%	7%	11%	9%	11%	8%	15%	8%	11%	13%	8%	8%
	Zeet mee eens	2%	4%	1%	0%	2%	1%	2%	9%	0%	4%	0%	2%	3%	3%	3%	1%
	Totaal	100%	100%	100%	100%	100%	100%	100%	100%	100%	100%	100%	100%	100%	100%	100%	100%
	n =	1.134	524	610	3	145	487	419	80	156	381	107	218	269	378	551	205
	Gemiddelde	2,29	2,37	2,21	1,75	2,36	2,21	2,29	2,66	2,29	2,32	2,28	2,12	2,36	2,38	2,23	2,26

Opvoeden kan iedereen, dat gaat gewoon vanzelf.								
	Zeet mee oneens	Mee oneens	Niet mee eens/ niet mee oneens	Mee eens	Zeet mee eens	Subtotaal	Weet niet/ geen mening	Totaal
Totaal	20%	46%	22%	10%	2%	99%	1%	100%
	225	520	252	110	26	1.134	7	1.141

Inclusief antwoorden weet niet/geen mening

		Totaal	Geslacht		Leeftijd					Nielsegebieden					Aantal thuiswonende kinderen		
			Man	Vrouw	Jonger dan 25 jaar	25 - 35 jaar	35 - 45 jaar	45 - 54 jaar	55 jaar en ouder	Nielsen 1	Nielsen 2	Nielsen 3	Nielsen 4	Nielsen 5	1 kind	2 kinderen	3 of meer kinderen
Ik schaam me wel eens voor het gedrag van mijn kind(eren).	Zeer mee oneens	23%	24%	21%	25%	25%	21%	23%	25%	29%	24%	15%	17%	24%	30%	21%	14%
	Mee oneens	33%	35%	30%	25%	38%	32%	33%	28%	24%	31%	34%	37%	35%	33%	33%	31%
	Niet mee eens/ niet mee oneens	20%	21%	20%	25%	14%	22%	20%	23%	23%	21%	25%	21%	15%	15%	24%	21%
	Mee eens	22%	17%	26%	25%	20%	23%	21%	21%	20%	22%	23%	23%	21%	19%	21%	28%
	Zeer mee eens	3%	3%	2%	0%	2%	2%	3%	3%	4%	2%	3%	2%	4%	2%	2%	6%
	Totaal	100%	100%	100%	100%	100%	100%	100%	100%	100%	100%	100%	100%	100%	100%	100%	100%
	n =	1.133	526	607	3	146	486	418	80	156	382	107	217	268	376	550	207
	Gemiddelde	2,49	2,38	2,58	2,50	2,36	2,55	2,47	2,50	2,46	2,47	2,64	2,55	2,45	2,29	2,50	2,83

	Ik schaam me wel eens voor het gedrag van mijn kind(eren).							Totaal
	Zeer mee oneens	Mee oneens	Niet mee eens/ niet mee oneens	Mee eens	Zeer mee eens	Subtotaal	Weet niet/ geen mening	
Totaal	22%	32%	20%	22%	3%	99%	1%	100%
	256	370	230	248	29	1.133	8	1.141

Inclusief antwoorden weet niet/geen mening

		Totaal	Geslacht		Leeftijd					Nielsegebieden					Aantal thuiswonende kinderen		
			Man	Vrouw	Jonger dan 25 jaar	25 - 35 jaar	35 - 45 jaar	45 - 54 jaar	55 jaar en ouder	Nielsen 1	Nielsen 2	Nielsen 3	Nielsen 4	Nielsen 5	1 kind	2 kinderen	3 of meer kinderen
Ik heb wel eens getwijfeld aan mijn eigen opvoedcapaciteiten.	Zeer mee oneens	12%	14%	10%	0%	19%	10%	11%	16%	12%	14%	9%	12%	10%	15%	10%	11%
	Mee oneens	31%	34%	28%	75%	28%	33%	31%	25%	35%	29%	29%	28%	35%	31%	31%	31%
	Niet mee eens/ niet mee oneens	22%	23%	21%	0%	15%	22%	24%	26%	21%	20%	32%	25%	20%	21%	23%	24%
	Mee eens	30%	24%	36%	25%	34%	29%	32%	22%	28%	32%	29%	28%	31%	30%	31%	28%
	Zeer mee eens	5%	5%	4%	0%	4%	6%	3%	10%	4%	4%	1%	7%	4%	4%	5%	6%
	Totaal	100%	100%	100%	100%	100%	100%	100%	100%	100%	100%	100%	100%	100%	100%	100%	100%
	n =	1.129	522	607	3	147	483	419	78	154	378	107	218	269	377	548	204
	Gemiddelde	2,84	2,71	2,96	2,50	2,77	2,87	2,84	2,84	2,77	2,83	2,85	2,91	2,86	2,78	2,88	2,86

	Ik heb wel eens getwijfeld aan mijn eigen opvoedcapaciteiten.							Totaal
	Zeer mee oneens	Mee oneens	Niet mee eens/ niet mee oneens	Mee eens	Zeer mee eens	Subtotaal	Weet niet/ geen mening	
Totaal	12%	31%	22%	30%	5%	99%	1%	100%
	136	350	251	341	52	1.129	12	1.141

Inclusief antwoorden weet niet/geen mening

		Totaal	Geslacht		Leeftijd					Nielsengebieden					Aantal thuiswonende kinderen		
		_	Man	Vrouw	Jonger dan 25 jaar	25 - 35 jaar	35 - 45 jaar	45 - 54 jaar	55 jaar en ouder	Nielsen 1	Nielsen 2	Nielsen 3	Nielsen 4	Nielsen 5	1 kind	2 kinderen	3 of meer kinderen
Tv programma's als de The Nanny, Baby's Wil Is Wet of Puberruil helpen mij bij het opvoeden van mijn kinderen.	Zeer mee oneens	29%	37%	22%	50%	16%	24%	39%	32%	30%	30%	32%	32%	23%	30%	29%	29%
	Mee oneens	28%	29%	27%	0%	24%	30%	28%	29%	25%	26%	24%	30%	33%	24%	28%	35%
	Niet mee eens/ niet mee oneens	24%	19%	28%	25%	25%	23%	24%	22%	26%	24%	23%	24%	23%	21%	26%	22%
	Mee eens	17%	14%	19%	25%	29%	21%	8%	12%	19%	17%	17%	12%	20%	21%	15%	13%
	Zeer mee eens	2%	2%	2%	0%	6%	2%	1%	5%	0%	3%	4%	3%	1%	4%	2%	1%
	Totaal	100%	100%	100%	100%	100%	100%	100%	100%	100%	100%	100%	100%	100%	100%	100%	100%
	n =	1.107	506	601	3	146	477	404	77	154	374	107	210	259	371	537	199
	Gemiddelde	2,35	2,16	2,52	2,25	2,86	2,48	2,04	2,29	2,35	2,37	2,37	2,23	2,43	2,45	2,33	2,24

	mijn kinderen.							Totaal
	Zeer mee oneens	Mee oneens	Niet mee eens/ niet mee oneens	Mee eens	Zeer mee eens	Subtotaal	Weet niet/ geen mening	
Totaal	28%	27%	23%	16%	2%	97%	3%	100%
	321	311	263	186	26	1.107	34	1.141

Inclusief antwoorden weet niet/geen mening

		Totaal	Geslacht		Leeftijd					Nielsegebieden					Aantal thuiswonende kinderen		
		_	Man	Vrouw	Jonger dan 25 jaar	25 - 35 jaar	35 - 45 jaar	45 - 54 jaar	55 jaar en ouder	Nielsen 1	Nielsen 2	Nielsen 3	Nielsen 4	Nielsen 5	1 kind	2 kinderen	3 of meer kinderen
Ik denk dat ik mijn kinderen beter zou opvoeden als ik een opvoedcursus zou volgen.	Zeer mee oneens	28%	31%	25%	25%	31%	24%	30%	31%	27%	29%	29%	28%	25%	32%	26%	25%
	Mee oneens	43%	40%	46%	50%	43%	46%	43%	34%	40%	43%	43%	42%	46%	40%	45%	46%
	Niet mee eens/ niet mee oneens	23%	23%	23%	25%	21%	26%	22%	21%	24%	23%	25%	22%	23%	23%	23%	25%
	Mee eens	5%	5%	5%	0%	5%	4%	4%	14%	7%	4%	3%	6%	4%	5%	5%	4%
	Zeer mee eens	1%	1%	1%	0%	1%	1%	1%	0%	2%	0%	0%	1%	2%	0%	1%	2%
	Totaal	100%	100%	100%	100%	100%	100%	100%	100%	100%	100%	100%	100%	100%	100%	100%	100%
	n =	1.093	502	591	3	143	462	406	78	152	360	103	212	264	366	530	197
	Gemiddelde	2,08	2,04	2,11	2,00	2,03	2,12	2,03	2,19	2,17	2,03	2,01	2,09	2,12	2,03	2,10	2,12

Ik denk dat ik mijn kinderen beter zou opvoeden als ik een opvoedcursus zou volgen.								
			Niet mee eens/ niet mee oneens	Mee eens	Zeer mee eens	Subtotaal	Weet niet/ geen mening	Totaal
	Zeer mee oneens	26%	42%	22%	5%	1%	96%	4%
Totaal		302	474	255	53	10	1.093	48
								1.141

Inclusief antwoorden weet niet/geen mening

		Totaal	Geslacht		Leeftijd					Nielsegebieden					Aantal thuiswonende kinderen		
		_	Man	Vrouw	Jonger dan 25 jaar	25 - 35 jaar	35 - 45 jaar	45 - 54 jaar	55 jaar en ouder	Nielsen 1	Nielsen 2	Nielsen 3	Nielsen 4	Nielsen 5	1 kind	2 kinderen	3 of meer kinderen
Het voelt als falen als mijn kinderen zich niet gedragen zoals ik wil.	Zeer mee oneens	10%	12%	9%	0%	15%	7%	12%	10%	11%	12%	10%	7%	10%	10%	11%	8%
	Mee oneens	39%	39%	40%	50%	41%	40%	38%	39%	37%	40%	31%	40%	43%	44%	38%	36%
	Niet mee eens/ niet mee oneens	28%	28%	28%	0%	23%	29%	30%	24%	28%	26%	34%	30%	27%	25%	27%	36%
	Mee eens	21%	21%	21%	50%	19%	22%	19%	27%	22%	22%	24%	20%	18%	19%	23%	19%
	Zeer mee eens	2%	2%	2%	0%	2%	3%	1%	1%	3%	1%	1%	4%	3%	2%	2%	2%
	Totaal	100%	100%	100%	100%	100%	100%	100%	100%	100%	100%	100%	100%	100%	100%	100%	100%
	n =	1.131	524	607	3	146	484	418	80	156	380	108	217	267	374	550	207
	Gemiddelde	2,65	2,62	2,67	3,00	2,53	2,73	2,58	2,70	2,68	2,59	2,75	2,73	2,60	2,58	2,67	2,71

Het voelt als falen als mijn kinderen zich niet gedragen zoals ik wil.								
	Zeer mee oneens	Mee oneens	Niet mee eens/ niet mee oneens	Mee eens	Zeer mee eens	Subtotaal	Weet niet/ geen mening	Totaal
Totaal	10%	39%	28%	20%	2%	99%	1%	100%
	116	445	315	233	22	1.131	10	1.141

Inclusief antwoorden weet niet/geen mening

		Totaal	Geslacht		Leeftijd					Nielsegebieden					Aantal thuiswonende kinderen		
			Man	Vrouw	Jonger dan 25 jaar	25 - 35 jaar	35 - 45 jaar	45 - 54 jaar	55 jaar en ouder	Nielsen 1	Nielsen 2	Nielsen 3	Nielsen 4	Nielsen 5	1 kind	2 kinderen	3 of meer kinderen
Ik zou mijn kennis en ervaring over het opvoeden van kinderen graag met andere ouders willen delen.	Zeer mee oneens	6%	6%	5%	0%	8%	5%	5%	11%	7%	4%	7%	9%	5%	7%	5%	5%
	Mee oneens	26%	29%	22%	25%	30%	23%	27%	23%	22%	25%	24%	24%	30%	27%	26%	21%
	Niet mee eens/ niet mee oneens	41%	40%	42%	25%	31%	45%	43%	25%	33%	44%	46%	41%	39%	33%	43%	47%
	Mee eens	25%	21%	27%	50%	29%	24%	23%	27%	34%	23%	21%	25%	23%	28%	22%	25%
	Zeer mee eens	3%	3%	4%	0%	2%	3%	3%	14%	4%	5%	1%	2%	3%	4%	4%	2%
	Totaal	100%	100%	100%	100%	100%	100%	100%	100%	100%	100%	100%	100%	100%	100%	100%	100%
	n =	1.107	510	597	3	145	473	409	77	154	367	107	215	263	370	531	206
	Gemiddelde	2,94	2,85	3,02	3,25	2,88	2,96	2,91	3,10	3,07	2,99	2,83	2,87	2,90	2,93	2,94	2,97

		delen.						
		Mee oneens	Niet mee eens/ niet mee oneens	Mee eens	Zeer mee eens	Subtotaal	Weet niet/ geen mening	Totaal
Totaal	6%	25%	40%	24%	3%	97%	3%	100%
	64	283	451	272	37	1.107	34	1.141

Inclusief antwoorden weet niet/geen mening